

VIDEO DISPLAY - LED WALL FULLCOLOR



SPEED OF LIGHT **SPEED OF LIFE**



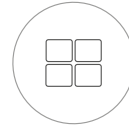
Dimensioni personalizzabili



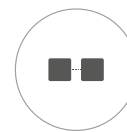
Ampio angolo di visione



Cabinet ultra leggero



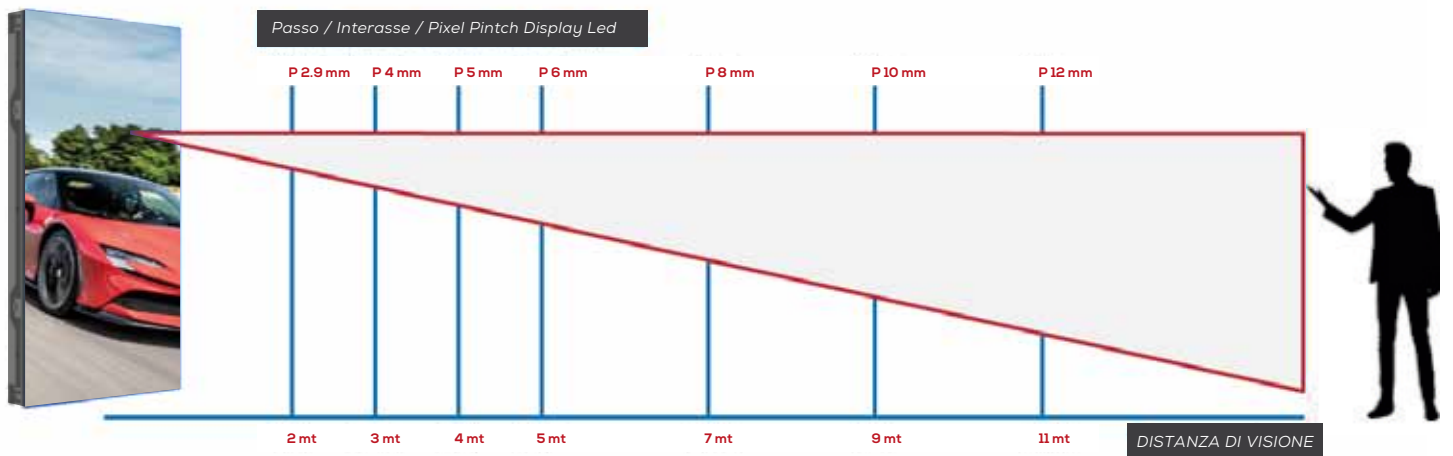
Modulabile



Passo Variabile



Indoor Outdoor



TIPOLOGIE DI INSTALLAZIONI

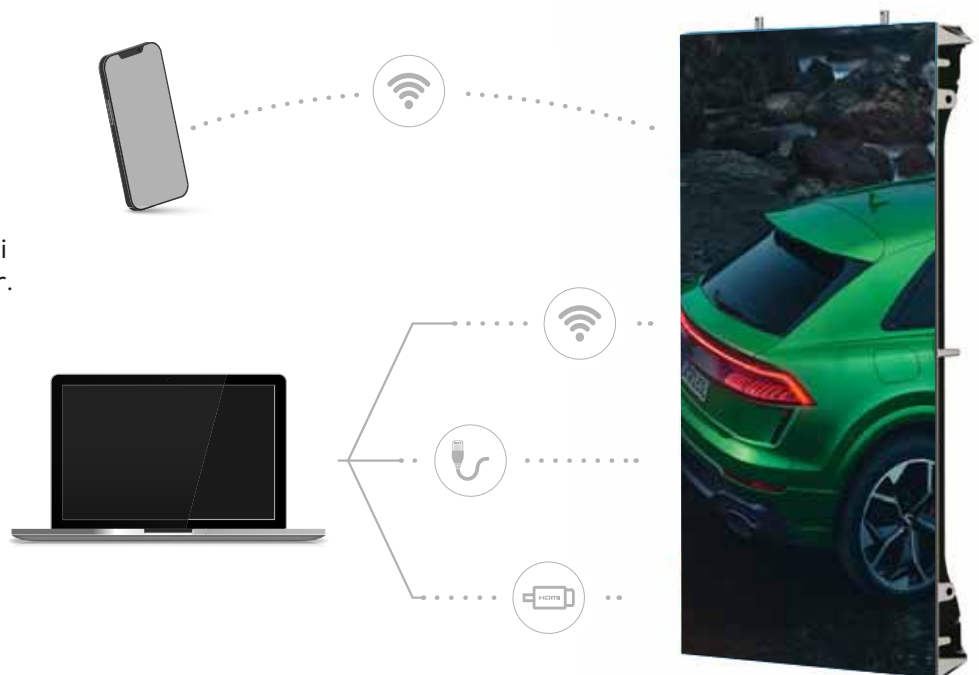
Cabinet video adattabili a diverse tipologie di installazioni: a parete, in vetrina, a soffitto e molto altro.

GESTIONE DEL DISPLAY

I display supportano diverse tipologie di collegamento. I contenuti multimediali possono essere trasmessi tramite rete WiFi da tablet, smartphone, PC, notebook. La gestione dei contenuti avviene tramite software HDPlayer.

Con il PC i dati possono essere inviati al display via LAN con connettore RJ45 e software HDPlayer. Inoltre è possibile collegare il PC con cavo HDMI.

Il display dispone di un archivio interno dove immagazzinare e salvare i contenuti inviati da altri apparati elettronici.





dim. 1000x250 mm



dim. 1000x500 mm



dim. 2000x500 mm



dim. 2000x1000 mm





dim. 1000x500 mm



dim. 1000x1000 mm



dim. 2000x500 mm



dim. 2000x1000 mm



dim. 1500x500 mm



dim. 1000x500 mm



dim. 1000x1000 mm



dim. 2000x500 mm



dim. 2000x1000 mm



dim. 1500x500 mm



dim. 1280x640 mm



dim. 1920x640 mm



dim. 960x960 mm



dim. 1920x960 mm



dim. 2880x960 mm



dim. 1920x960 mm



dim. 1920x1920 mm

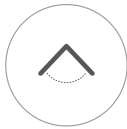
dim. 2880x960 mm



dim. 2880x1920 mm



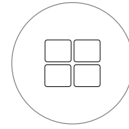
Dimensioni
1902x572 mm




Ampio angolo
di visione



Leggero



Modulabile



Passo 1.9 mm
Passo 2.5 mm



Indoor IP40

CARATTERISTICHE

Prodotto di alta qualità capace di garantire un elevato rapporto di contrasto 5000:1 in grado di riprodurre immagini di qualità straordinaria anche in condizione di scarsa illuminazione e frequenza di aggiornamento Refresh Rate fino a 3840 Hz.

GESTIONE DEL DISPLAY

I display supportano diverse tipologie di collegamento. I contenuti multimediali possono essere trasmessi tramite rete WiFi da tablet, smartphone, PC, notebook. La gestione dei contenuti avviene tramite software HDPlayer.

Con il PC i dati possono essere inviati al display via LAN con connettore RJ45 e software HDPlayer. Inoltre è possibile collegare il PC con cavo HDMI.

Il display dispone di un archivio interno dove immagazzinare e salvare i contenuti inviati da altri apparati elettronici.



TIPOLOGIE DI INSTALLAZIONI



1

Installazione su
staffa idraulica
posteriore
regolabile
e pieghevole



2

Installazione
su base mobile
con ruote



3

Installazione
sospesa



4

Installazione multipla
o a cascata



Personalizzabile e modulare:
può essere collegato ad altri
display per formarne uno di
dimensioni maggiori.



SPEED OF LIGHT / **SPEED OF LIFE**

Via Feltrina Sud, 94 | 31044 MONTEBELLUNA (TV)
T. +39 0423 605152 | info@dallazannagroup.it

A L L E S T I M E N T I / P U B B L I C I T A R I

WWW.DALLAZANNAGROUP.IT